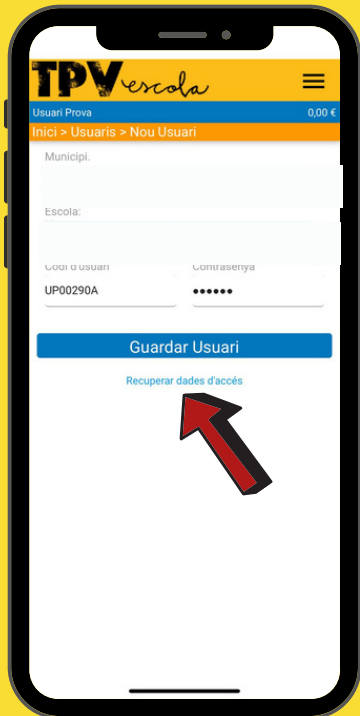


INSTRUCCIONS PER COMPRAR TIQUETS



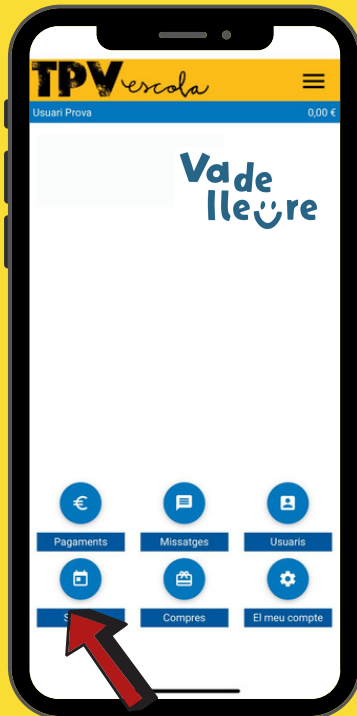
1

Descarregueu l'aplicació gratuïta "TPV ESCOLA"
Seleccioneu l'escola i introduïu l'usuari i contrasenya que us hem facilitat en el moment de la inscripció.



2

Aneu a Serveis



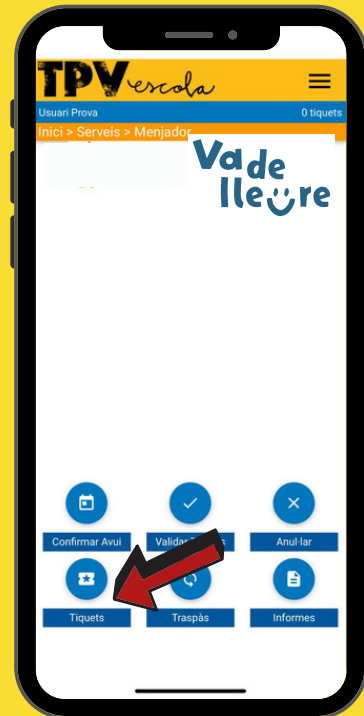
3

Aneu a MENJADOR



4

Cliqueu sobre tiquets



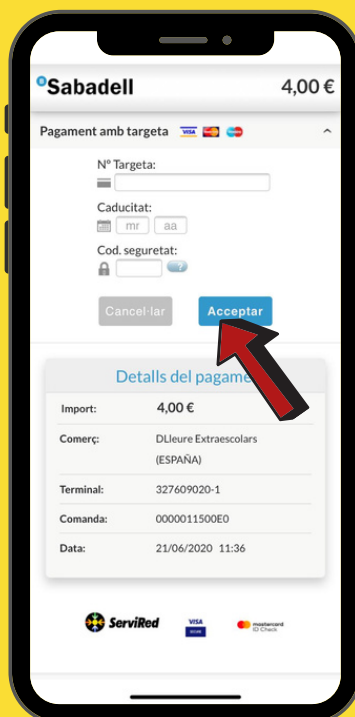
5

Indiqueu el nombre de tiquets que voleu comprar i feu clic a "Comprar"



6

Introduïu les dades de pagament i realitzeu la compra.



7

Torneu al menú de menjador
Veureu que s'han afegit els tiquets comprats a la bossa.
Podeu clicar sobre "Confirmar avui" per seleccionar només el dia o validar tiquets si preferiu seleccionar més d'un dia en el calendari.



8

A "Validar tiquets" podeu veure assenyalats amb un "vist" verd, el dia o dies seleccionats.

